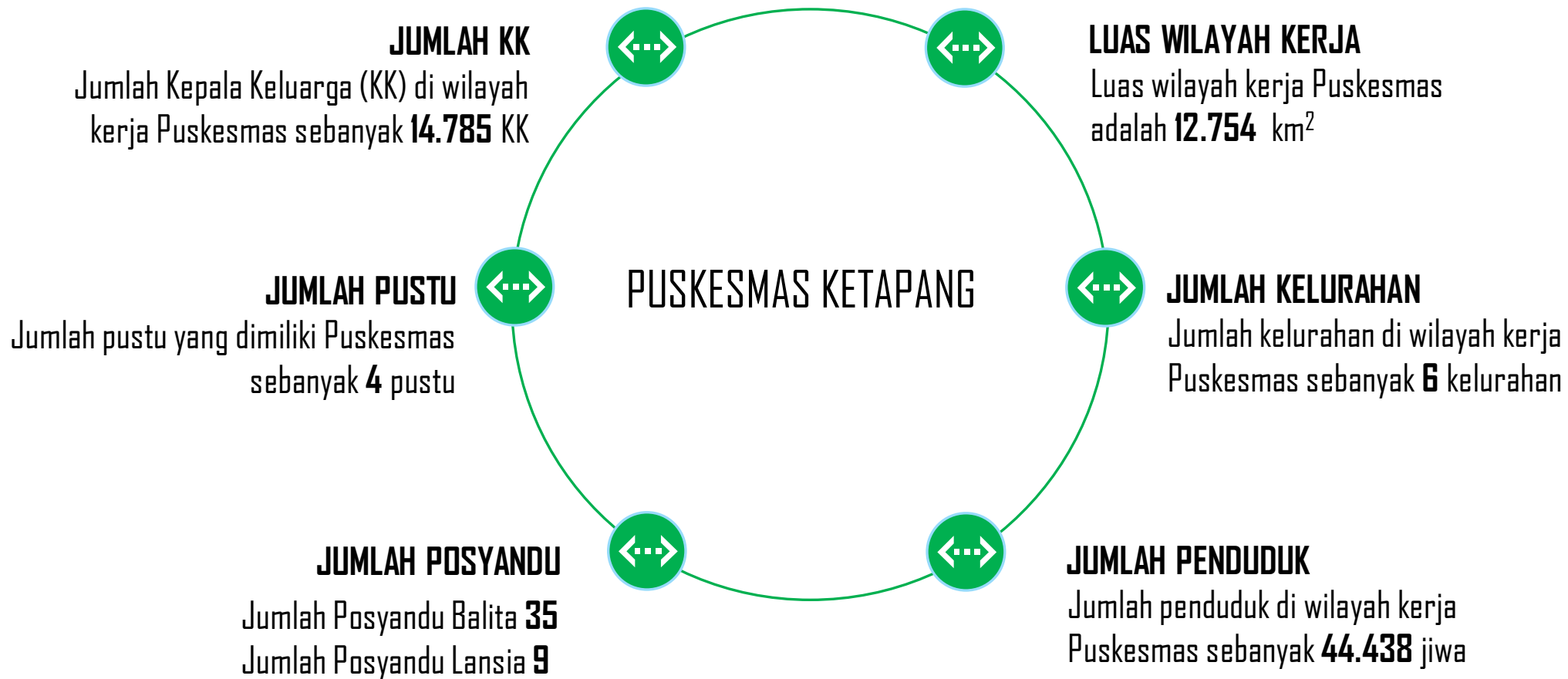


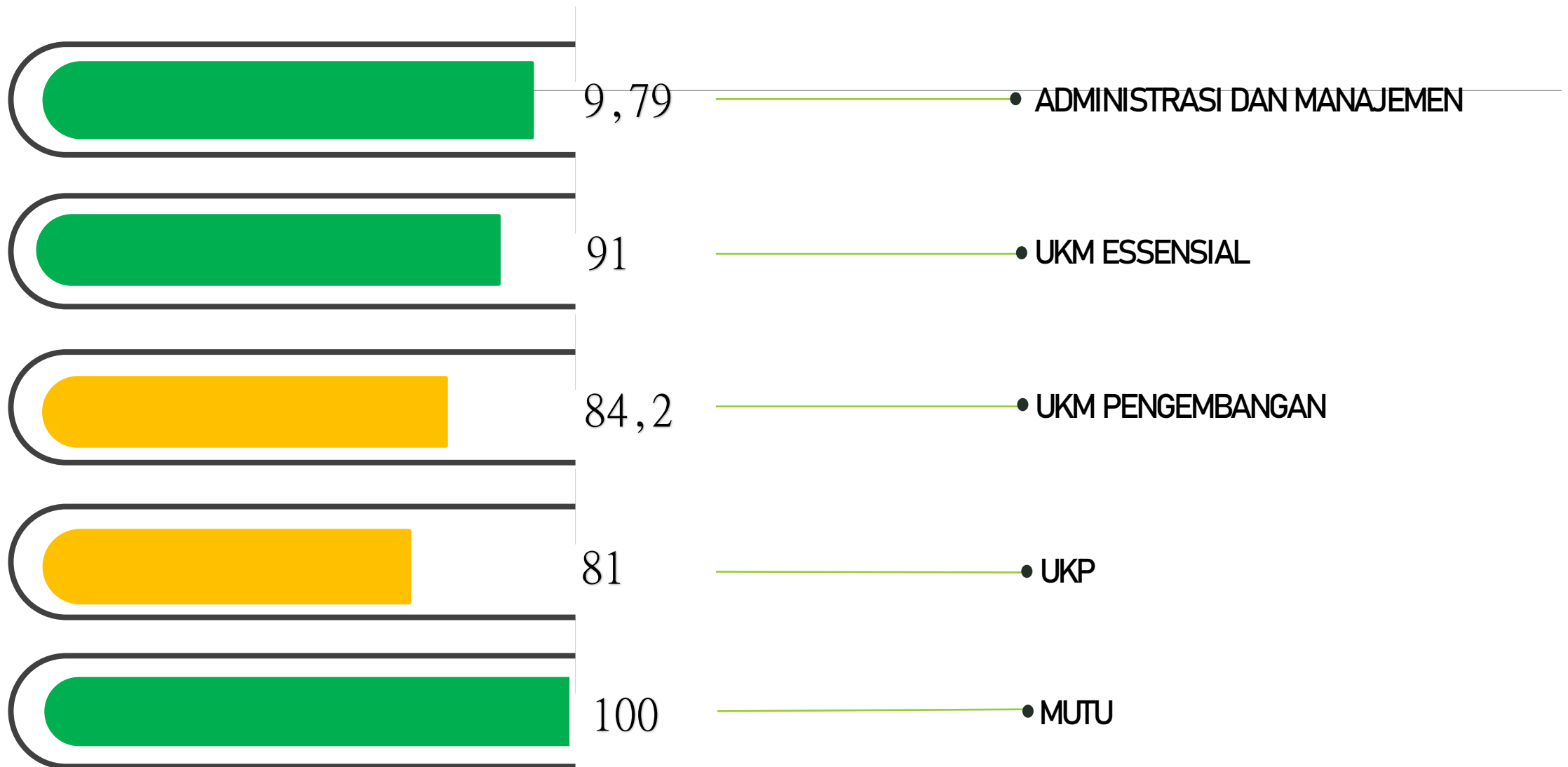
PENILAIAN KINERJA PUSKESMAS (PKP)

PUSKESMAS KETAPANG KOTA PROBOLINGGO
TAHUN 2023

DATA DASAR PUSKESMAS



CAPAIAN PKP PUSKESMAS KETAPANG TAHUN 2023



ADMINISTRASI DAN MANAJEMEN

MANAJEMEN UMUM

Capaian nilai program manajemen umum termasuk kategori **BAIK**



9,62

MANAJEMEN PERALATAN DAN SARANA PRASARANA

Capaian nilai program manajemen peralatan dan sarpras termasuk kategori **BAIK**



10,00

MANAJEMEN KEUANGAN

Capaian nilai program manajemen keuangan termasuk kategori **BAIK**



10,00

MANAJEMEN SUMBER DAYA MANUSIA

Capaian nilai program manajemen SDM termasuk kategori **BAIK**



10,00

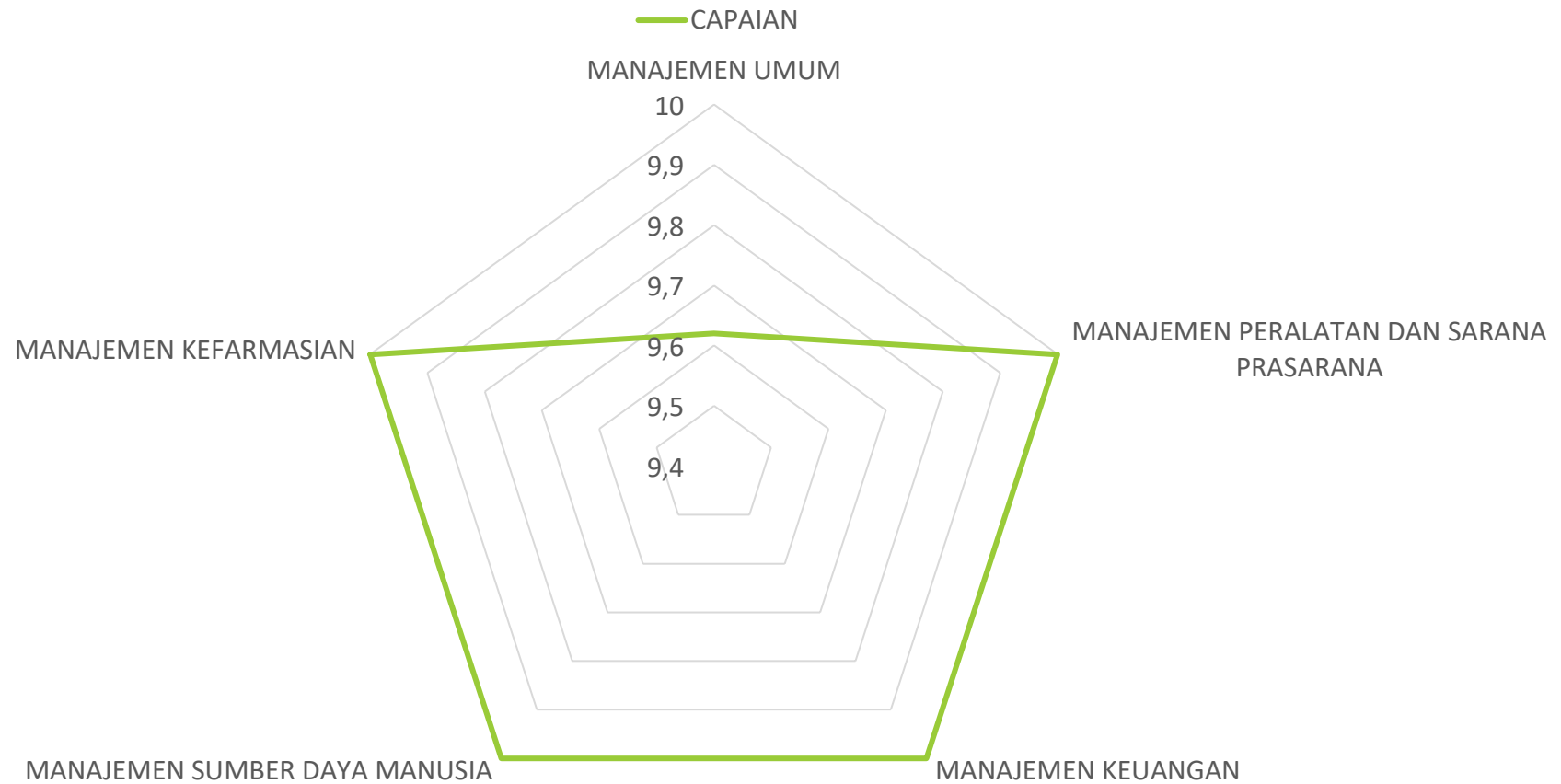
MANAJEMEN PELAYANAN KEFARMASIAN

Capaian nilai program manajemen pelayanan kefarmasian termasuk kategori **BAIK**

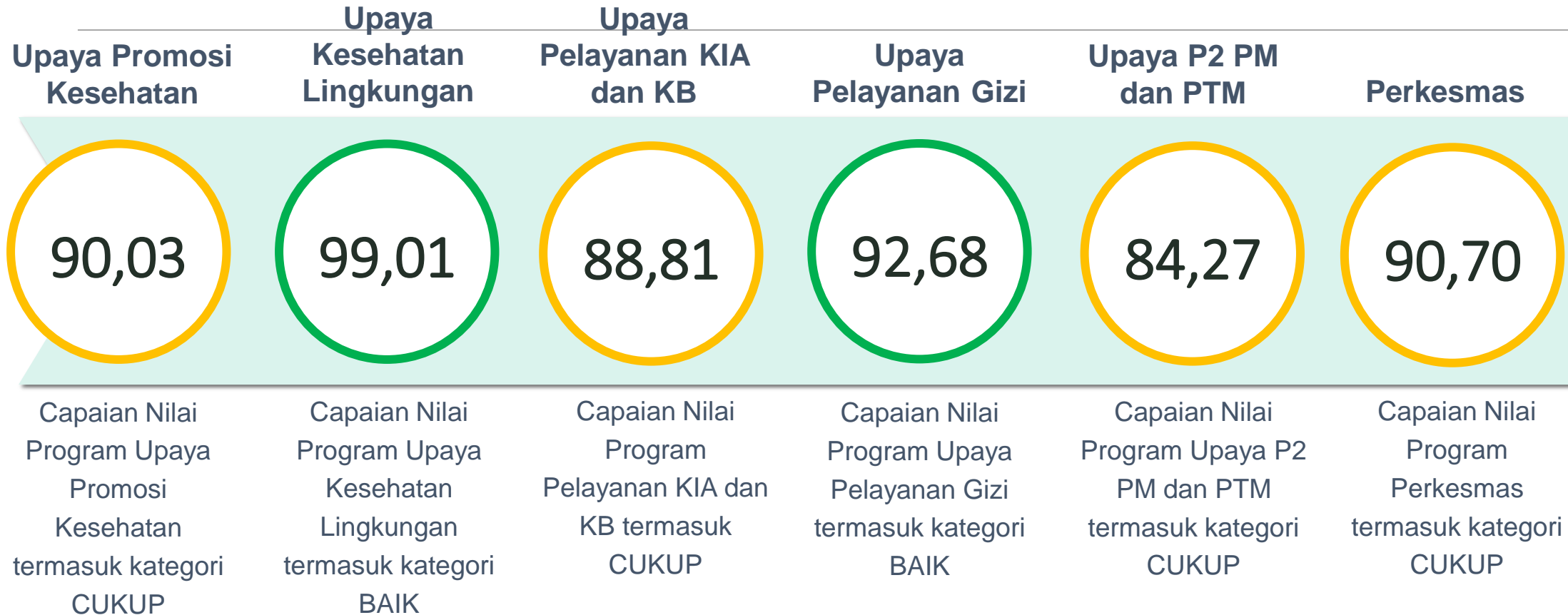


10,00

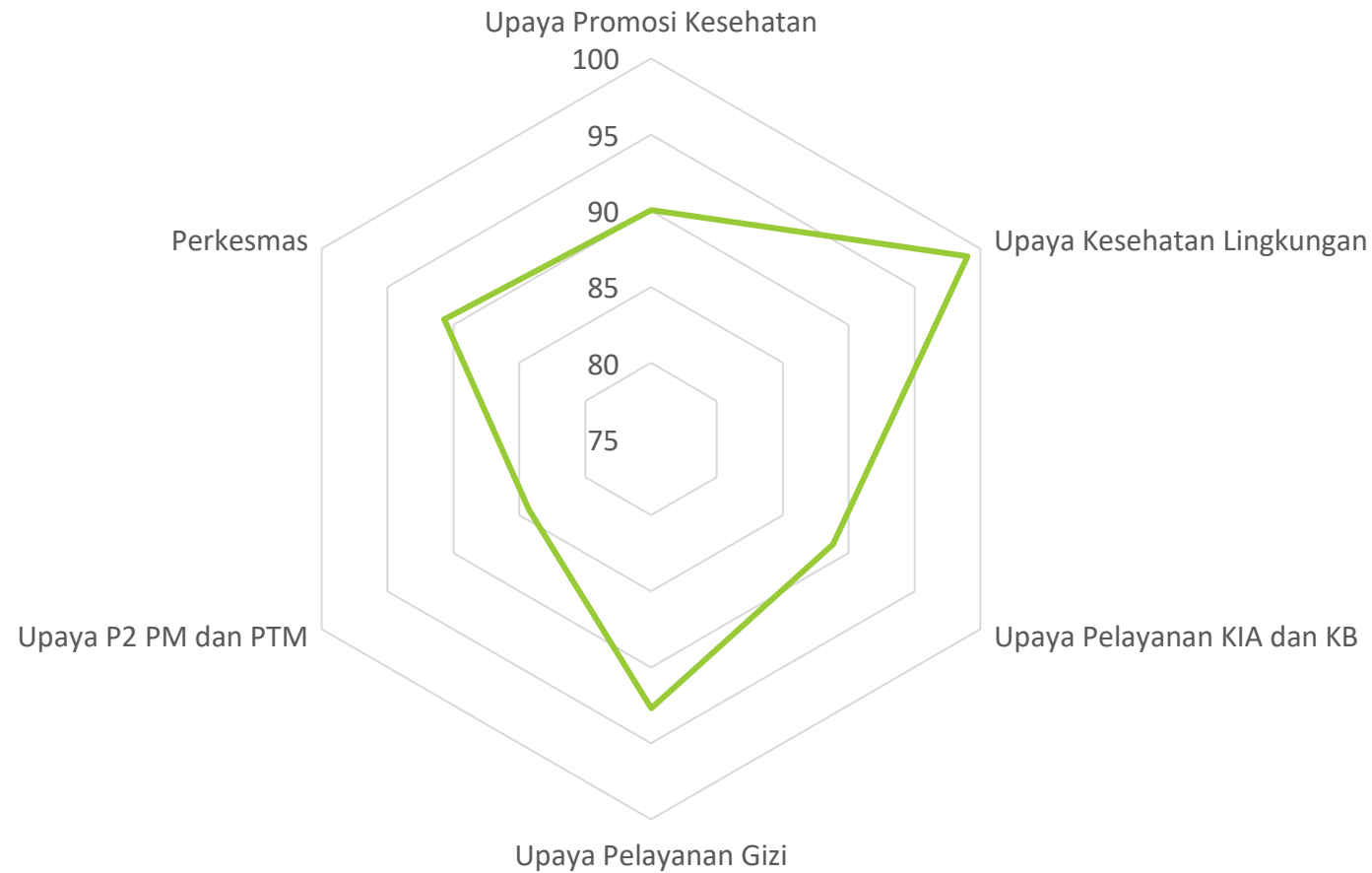
JARING LABA-LABA ADMEN



UKM ESSENSIAL DAN PERKESMAS



JARING LABA-LABA UKM ESSENSIAL DAN PERKESMAS



UKM PENGEMBANGAN

95,50

Pelayanan Kesehatan Gigi Masyarakat

100

Penanganan Penyalahgunaan NAPZA

100

Pelayanan Kesehatan Matra

56,70

Pelayanan Kesehatan Tradisional

79,80

Pelayanan Kesehatan Olahraga

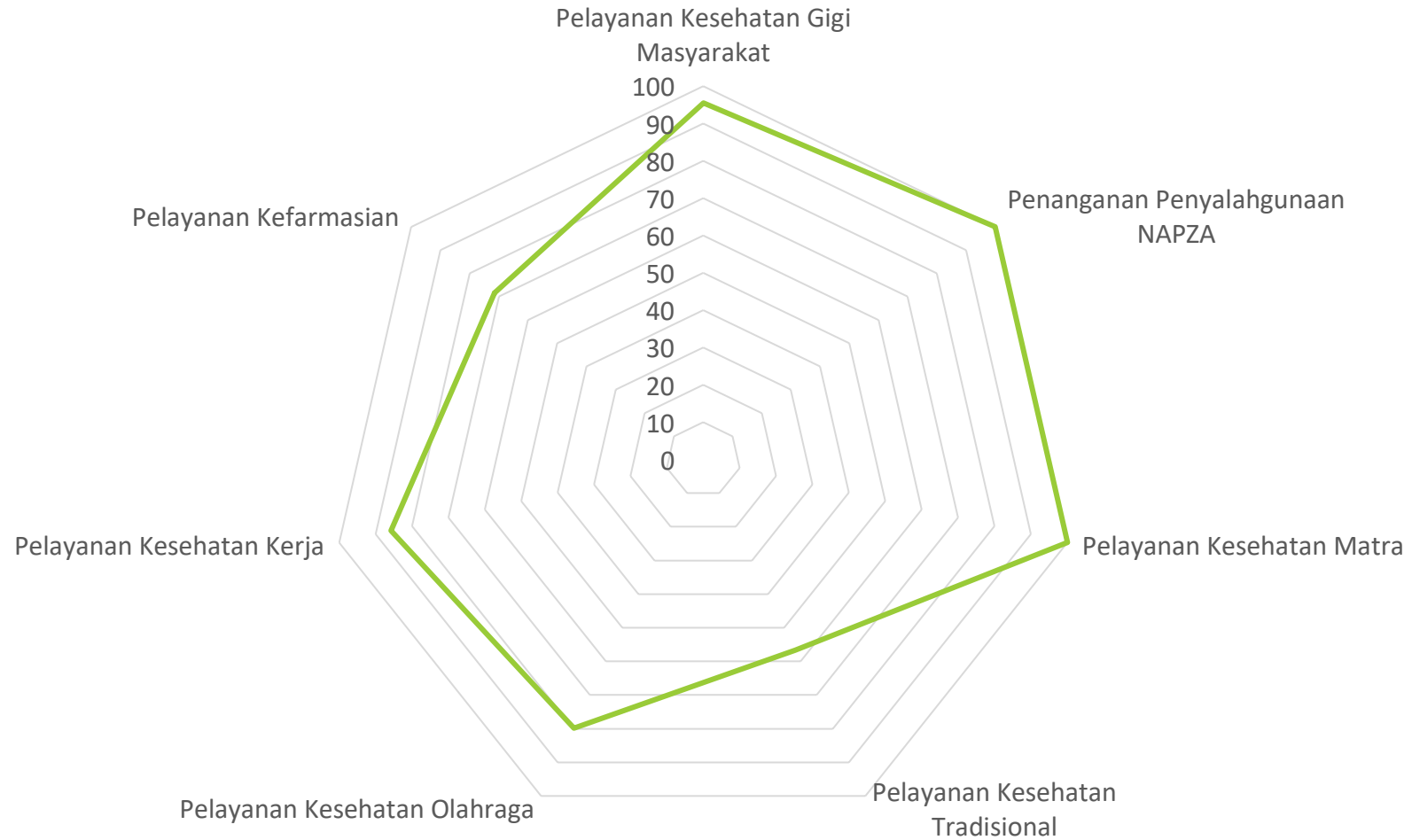
85,70

Pelayanan Kesehatan Kerja

71,50

Pelayanan Kefarmasian

JARING LABA-LABA UKM PENGEMBANGAN



UKP

39,5

Pelayanan Non Rawat Inap

Capaian Nilai Pelayanan Non Rawat Inap termasuk kategori RENDAH

90,60

Pelayanan Gawat Darurat

Capaian Nilai Pelayanan Gawat Darurat termasuk kategori CUKUP

100

Pelayanan Kefarmasian

Capaian Nilai Pelayanan Kefarmasian termasuk kategori BAIK

75,30

Pelayanan Laboratorium

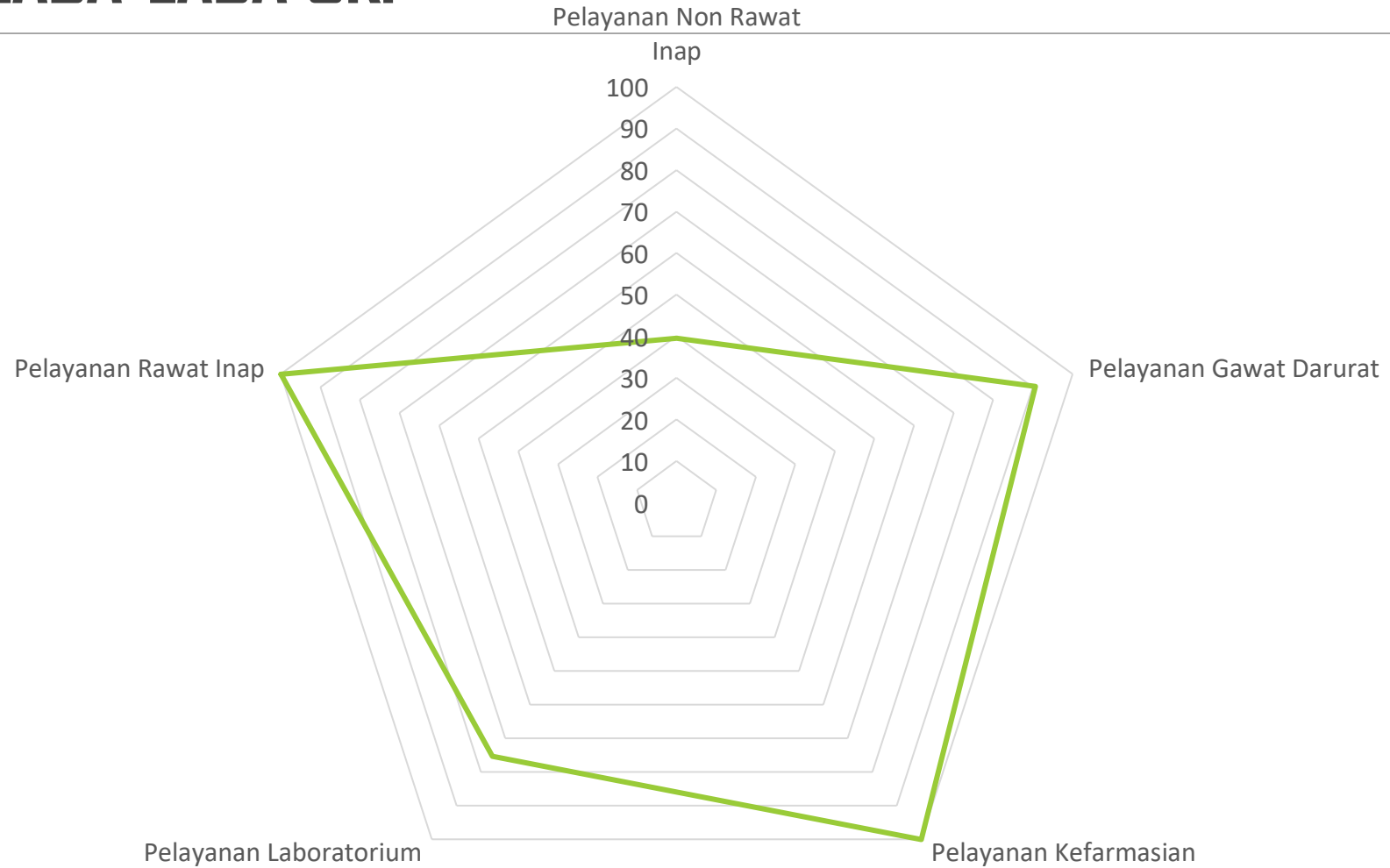
Capaian Nilai Pelayanan Laboratorium termasuk kategori RENDAH

100

Pelayanan Rawat Inap

Capaian Nilai Pelayanan Rawat Inap termasuk kategori BAIK

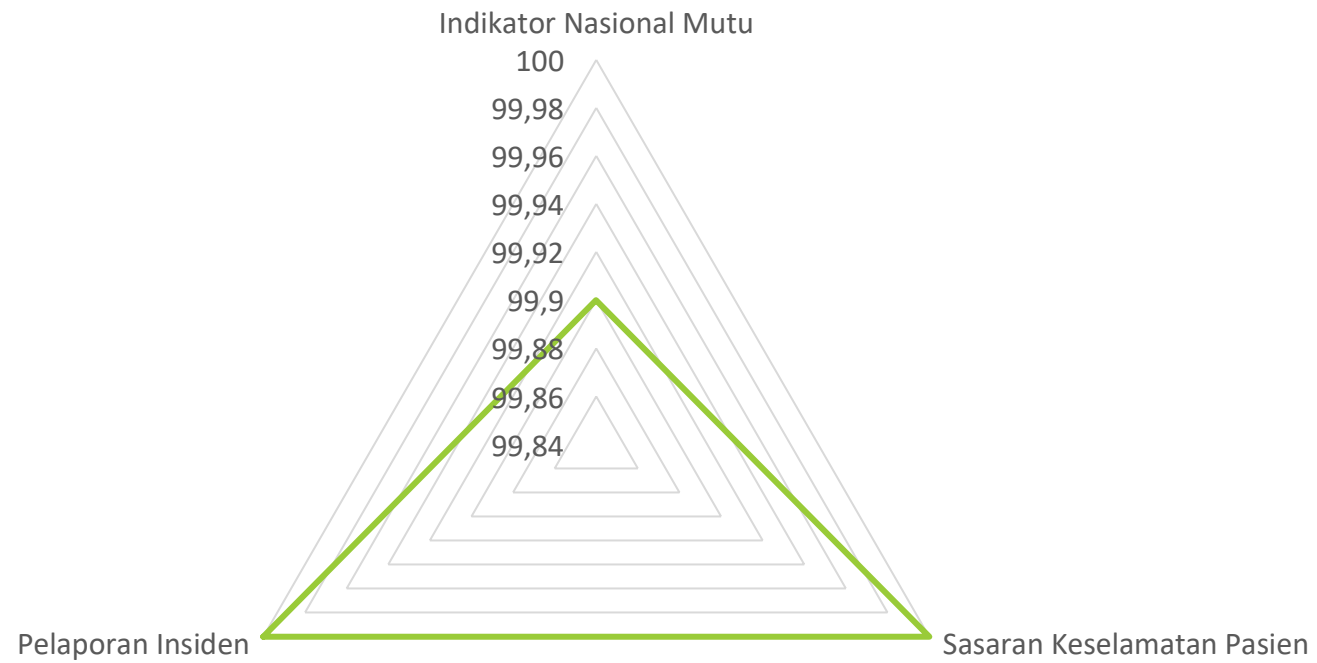
JARING LABA-LABA UKP



MUTU

INDIKATOR KINERJA	CAPAIAN/ NILAI	KATEGORI
Indikator Nasional Mutu Puskesmas	99,9	Baik
Sasaran Keselamatan Pasien	100	Baik
Pelaporan Insiden	100	Baik

JARING LABA-LABA MUTU



ANALISIS CAPAIAN TERENDAH ADMEN

VARIABEL	CAPAIAN	TARGET	ANALISA MASALAH	RTL
Survei Keluarga Sehat (12 Indikator Keluarga Sehat)	7	10	Kegiatan survei sesuai dengan jadwal karena jika dijadwalkan lebih dari 30% sasaran, maka tumpang tindih dengan kegiatan lain	Perencanaan kegiatan survei keluarga sehat tahun 2024
Rapat Tinjauan Manajemen	7	10	RTM hanya dilakukan 2 kali dalam setahun karena merupakan agenda rutin. Puskesmas belum perlu melakukan RTM tambahan	Dilakukan RTM tambahan bila perlu

ANALISIS CAPAIAN UKM ESSENSIAL DENGAN KATEGORI RENDAH

VARIABEL	SUBVARIABEL	CAPAIAN	TARGET	ANALISA MASALAH	RTL
Pemantauan Status Gizi	Balita yang ditimbang berat badannya (D/S)	62%	80%	Banyak masyarakat yang belum sadar akan pentingnya posyandu	<ul style="list-style-type: none">- Melakukan sosialisasi dan edukasi mulai saat ibu hamil pentingnya posyandu- Menggalakkan arisan posyandu
	Bayi yang baru lahir mendapat IMD (Inisiasi Menyusu Dini)	46,9%	66%	Ibu dengan persalinan sesar tidak dilakukan IMD	<ul style="list-style-type: none">- Koordinasi dengan jejaring- Edukasi kepada ibu hamil tentang IMD

ANALISIS CAPAIAN UKM ESSENSIAL DENGAN KATEGORI RENDAH

VARIABEL	SUBVARIABEL	CAPAIAN	TARGET	ANALISA MASALAH	RTL
Diare	Pelayanan diare balita	57,9%	100%	Administrasi kurang tertib	Programer baru melakukan pencatatan dan pelaporan dengan baik
Pencegahan dan Penanggulangan Hepatitis B pada Ibu Hamil	Deteksi Dini Hepatitis B pada Ibu Hamil	74,8%	100%	Tidak semua sasaran ibu hamil melakukan pemeriksaan di Puskesmas Ketapang	Sosialisasi kepada ibu hamil tentang pemeriksaan Hepatitis B di Puskesmas Ketapang
ISPA (Infeksi Saluran Pernapasan Atas)	Cakupan Penemuan penderita Pneumonia balita	3,5%	75%	Administrasi kurang tertib	Programer baru melakukan pencatatan dan pelaporan dengan baik
	Penderita kasus pneumonia yang diobati sesuai standart	3,7%	70%	Administrasi kurang tertib	

ANALISIS CAPAIAN UKM ESSENSIAL DENGAN KATEGORI RENDAH

VARIABEL	SUBVARIABEL	CAPAIAN	TARGET	ANALISA MASALAH	RTL
TBC	Kasus TBC yang ditemukan dan diobati	38,8%	100%	Banyak pasien TB yang tidak melapor untuk berobat	<ul style="list-style-type: none"> - Pelacakan kasus TB - Koordinasi dengan jejaring
	Persentase Pelayanan orang terduga TBC mendapatkan pelayanan TBC sesuai standar	75,9%	100%	Pasien suspek TB tidak kembali mengumpulkan dahak untuk dilakukan pemeriksaan	Edukasi kepada pasien tentang cara mengeluarkan dahak
Pencegahan dan Penanggulangan PMS dan HIV/AIDS	Orang yang berisiko terinfeksi HIV mendapatkan pemeriksaan HIV	75,8%	100%	Orang yang berisiko terinfeksi HIV tidak memeriksakan diri ke Puskesmas	<ul style="list-style-type: none"> - Koordinasi dengan jejaring terkait sasaran ibu hamil - Sosialisasi kepada masyarakat tentang pemeriksaan HIV

ANALISIS CAPAIAN UKM ESSENSIAL DENGAN KATEGORI RENDAH

VARIABEL	SUBVARIABEL	CAPAIAN	TARGET	ANALISA MASALAH	RTL
Pelayanan Imunisasi	Persentase bayi usia 0-11 bulan yang mendapat antigen baru	67,1%	100%	Kurang sosialisasi kepada masyarakat tentang imunisasi dengan antigen baru	Kurang sosialisasi kepada masyarakat tentang imunisasi dengan antigen baru

ANALISIS CAPAIAN UKM ESSENSIAL DENGAN KATEGORI RENDAH

VARIABEL	SUBVARIABEL	CAPAIAN	TARGET	ANALISA MASALAH	RTL
Pencegahan dan Pengendalian Penyakit Tidak Menular	Deteksi Dini Stroke	10,7%	70%	Masyarakat belum mau melakukan skrining PTM	Melakukan kegiatan posbindu rutin di tempat – tempat komunitas besar dan turut serta dalam event – event kota yang mengundang masyarakat
	Deteksi Dini Penyakit Jantung	8,7%	70%		
	Deteksi Dini Penyakit Paru Obstruksi Kronis (PPOK)	6%	70%		Berkolaborasi dengan kegiatan masyarakat/kelompok masyarakat
	Deteksi Dini Kanker Payudara	3,6%	70%		
	Deteksi Dini Kanker Leher Rahim	17,7%	70%		

ANALISIS CAPAIAN UKM ESSENSIAL DENGAN KATEGORI RENDAH

VARIABEL	SUBVARIABEL	CAPAIAN	TARGET	ANALISA MASALAH	RTL
Pelayanan Kesehatan Jiwa	Kelompok binaan yang mendapatkan asuhan keperawatan	31,4%	50%	Kegiatan tidak terlaksana karena terbentur kegiatan lain	Koordinasi lintas program dan lintas sektor

ANALISIS CAPAIAN UKM PENGEMBANGAN DENGAN KATEGORI RENDAH

VARIABEL	SUBVARIABEL	CAPAIAN	TARGET	ANALISA MASALAH	RTL
Pelayanan Kesehatan Tradisional	Penyehat Tradisional yang memiliki STPT	0%	25%	Belum ada yang mengurus STPT	Melakukan pembinaan kepada penyehat tradisional
Pelayanan Kesehatan Olahraga	Pengukuran kebugaran Anak Sekolah	6,7%	35%	Kegiatan belum terlaksana karena terbentur kegiatan lain	Koordinasi lintas program dan lintas sektor

ANALISIS CAPAIAN UKM PENGEMBANGAN DENGAN KATEGORI RENDAH

VARIABEL	SUBVARIABEL	CAPAIAN	TARGET	ANALISA MASALAH	RTL
Pelayanan Kesehatan Kerja	Promotif dan preventif yang dilakukan pada kelompok kesehatan kerja	28,6%	50%	Belum terlaksana karena berbenturan dengan kegiatan lain	Komunikasi lintas program
Pelayanan Kefarmasian	Jumlah masyarakat yang telah tersosialisasikan gema cermat	3,6%	25%	Kegiatan sosialisasi tidak terjadwal baik	<ul style="list-style-type: none">- Melakukan penyuluhan prapelayanan- Melakukan penyuluhan di posyandu- Koordinasi dengan promkes

ANALISIS CAPAIAN UKP DENGAN KATEGORI RENDAH

VARIABEL	SUBVARIABEL	CAPAIAN	TARGET	ANALISA MASALAH	RTL
Pelayanan Non Rawat Inap	Angka Kontak Komunikasi	0%	100%	Petugas tidak tertib administrasi	Membentuk tim entri kunjungan sehat
	Rasio Peserta Prolanis Terkendali (RPPT)	0%	100%	<ul style="list-style-type: none"> - Petugas tidak tertib administrasi dalam menginput capaian peserta prolanis terkendali - Kurangnya peserta yang mengikuti club - Pasien tidak rutin berobat sehingga tekanan darah masih tidak terkontrol - Tekanan darah sulit turun walau dengan pengobatan efektif yg dimiliki puskesmas 	<ul style="list-style-type: none"> - Refreshing petugas dan controlling dari PJ Pronalis - Penambahan peserta club sehingga mencapai target sasaran - Peningkatan kapasitas bagi SDM dokter dalam tatalaksana DM HT terkini

ANALISIS CAPAIAN UKP DENGAN KATEGORI RENDAH

VARIABEL	SUBVARIABEL	CAPAIAN	TARGET	ANALISA MASALAH	RTL
Pelayanan Non Rawat Inap	Pelayanan Kesehatan Penderita Hipertensi	2,6%	100%	<ul style="list-style-type: none">- Tingginya estimasi yang ditetapkan- Pasien tidak rutin berobat	Mengefektifkan PANDU PTM
	Pelayanan Kesehatan Penderita Diabetes Mellitus	10,8%	100%	<ul style="list-style-type: none">- pasien tidak rutin berobat sehingga gula darah masih tidak terkontrol- gula darah sulit turun walau dengan pengobatan efektif yg dimiliki puskesmas	Mengefektifkan PANDU PTM

ANALISIS CAPAIAN UKP DENGAN KATEGORI RENDAH

VARIABEL	SUBVARIABEL	CAPAIAN	TARGET	ANALISA MASALAH	RTL
Pelayanan Non Rawat Inap	Persentase Penyandang Hipertensi Yang Tekanan Darahnya Terkendali	1%	63%	<ul style="list-style-type: none"> - pasien tidak rutin berobat - tekanan darah sulit turun walau dengan pengobatan efektif yg dimiliki puskesmas 	<ul style="list-style-type: none"> - Merujuk pasien dengan DM dan HT tidak terkontrol (sudah mendapatkan terapi maksimal dari puskesmas)
	Persentase Penyandang Diabetes Melitus Yang Gula Darahnya Terkendali	9,9%	58%	<ul style="list-style-type: none"> - Gula darah sulit turun walau dengan pengobatan yang efektif 	<ul style="list-style-type: none"> - Melakukan edukasi kepada masyarakat tentang DM dan HT
	Rasio gigi tetap yang ditambal terhadap gigi tetap yang dicabut	75%	100%	kondisi gigi pasien sesuai indikasi untuk pencabutan	menggalakkan upaya promotif preventif sehingga kesehatan gigi masih bisa dilakukan perawatan dibandingkan pencabutan

ANALISIS CAPAIAN UKP DENGAN KATEGORI RENDAH

VARIABEL	SUBVARIABEL	CAPAIAN	TARGET	ANALISA MASALAH	RTL
Pelayanan Laboratorium	Kesesuaian hasil pemeriksaan baku mutu internal (PMI)	30%	100%	Anggaran tidak cukup untuk membeli bahan PMI	Telaah RBA Puskesmas Tahun 2024